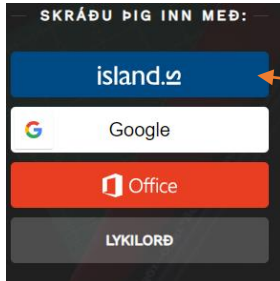


## Innskráning í Innu

Vefslóð inn á Innu er [www.inna.is](http://www.inna.is). Í fyrsta skipti sem þú ferð inn á Innu þarftu að skrá þig í gegnum Ísland.is. Áður en þú ferð inn á Innu þarftu að fá þér rafræn skilríki eða íslykil. Þú nálgast rafræn skilríki í þínum banka. Útskýringar hér að neðan miðast við að þú notir rafræn skilríki.



Þú smellir á þennan hnapp

### Rafræn skilríki

Skilríki í síma:

7 stafa símanúmer, síminn ólæstur

Innskrá

Sláðu inn símanúmerið þitt...

...og smelltu á *Innskrá*

Skilríki á korti:

Staðfesta

Mig vantar rafræn skilríki

### VIT

Öryggistala: 9889. Innskráning Ísland.is: Inna

Cancel

OK

Opnaðu símann þinn. Þar færðu upp þennan glugga

Smelltu á *OK*

Sláðu inn PIN númer:

Digits (0-9, \*, #, +) 4 - 8

OK

Sláðu inn PIN númerið þitt...

...og smelltu á *OK*

Farðu aftur inn á [www.inna.is](http://www.inna.is)

Ef þessi gluggi kemur upp smelltu þá á *No thanks*

## Staðfesta upplýsingar

Þessara upplýsinga er gætt vel af Island.is og bær nýttar af Island.is, ef styrkja þarf íslykil eða koma til þín mikilvægum upplýsingum

Land  Farsími  Netfang

Hnipp

- Já takk, ég vil gjarna fá upplýsingar um ólesin skjöl í pósthólf minni á Island.is á tölvupóstfangið hildur0102@gmail.com og aðrar mikilvægar ábendingar.
- Nei takk, ég vil ekki fá upplýsingar um ólesin skjöl í pósthólf minni á Island.is á tölvupóstfangið hildur0102@gmail.com né aðrar mikilvægar ábendingar.

Athugaðu hvort upplýsingar um símanúmer og netfang séu réttar...

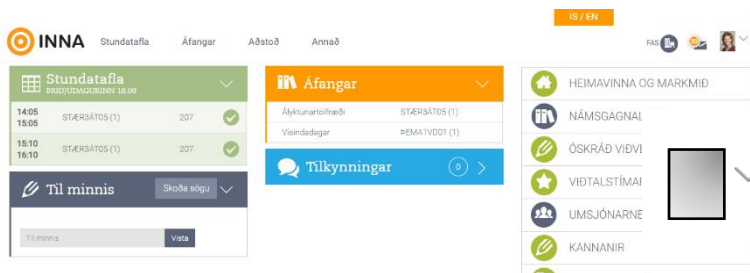
...veldu annað hvort

...og smelltu á *Staðfesta*

Smelltu á nafnið þitt

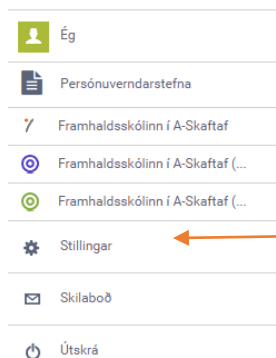
Ef stundatafla er tilbúin þá birtast áfangar á forsíðu

# Áður en lengra er haldið skaltu skrá þig inn í Office 365



Hægt er að tengja Office 365 og Innu. Ef þú gerir það þá getur þú skráð þig inn á Innu í gegnum Office.

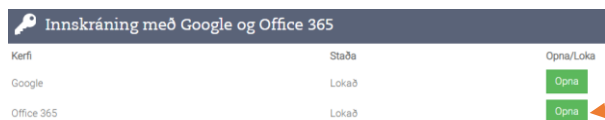
Efst í hægra horni á forsíðu finnur þú ör. Smelltu á örina...



...og smelltu því næst á *Stillingar*



Smelltu á *Innskráning með Google og Office 365*



Smelltu á *Opna Office 365*

Office 365 notandi hefur verið tengdur við aðgang. Nú getur þú skráð þig inn með Office 365. Veldu aðgang hér að neðan til þess að skrá þig aftur inn.

Þá færðu þessi skilaboð



Smelltu á nafnið þitt



Næst þegar þú ferð inn á Innu þá smellir þú á *Office*